

# CARACTERÍSTICAS TÉCNICAS | Technical Characteristics

MATERIAL **Betão c/ armadura em aço inox**  
 TRAT. SUPERFÍCIE **Hidrofugado**  
 COLOCAÇÃO **Simplesmente apoiado**  
 PESO **Aprox. 2020 kg**

MATERIAL  
 SURFACE TREAT.  
 FIXING  
 WEIGHT

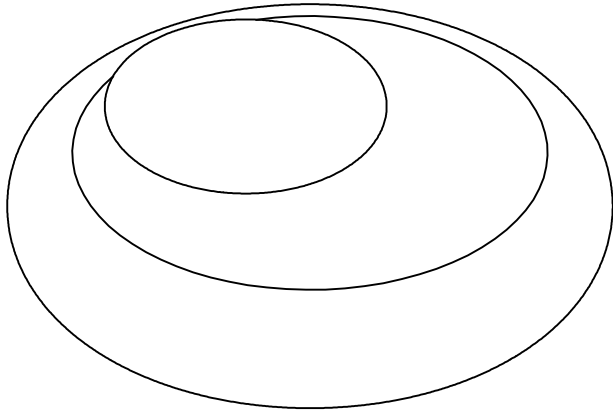
**Concrete with stainless steel frame**  
**Waterproof**  
**Self standing**  
**Aprox. 2020 kg**



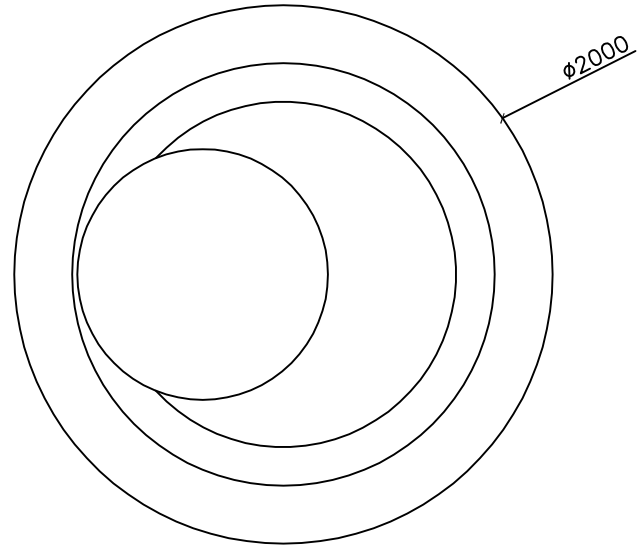
DESIGN *Joana Coutinho, Arq.ª*

Dimensões (mm)

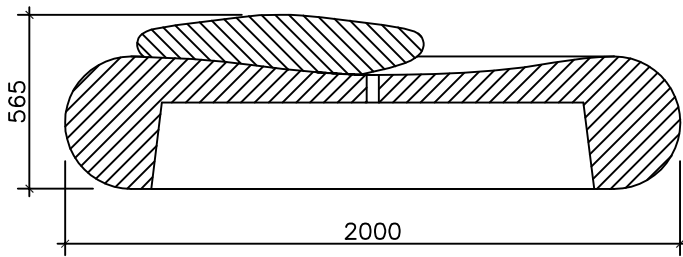
## DESENHO TÉCNICO | Technical Drawing



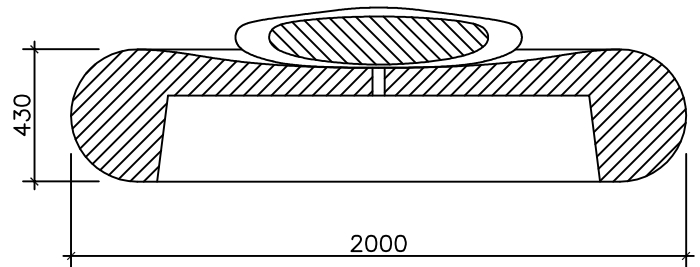
MODELAÇÃO  
Modeling



PLANTA  
Top View

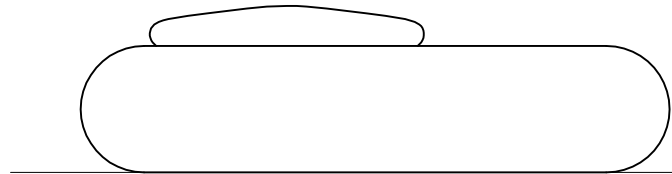
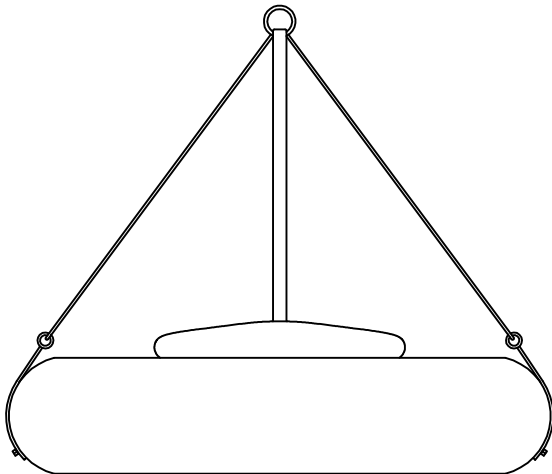


CORTE  
Seccion



CORTE  
Seccion

## SUSPENSÃO, APLICAÇÃO E CARACTERÍSTICAS ESPECIAIS | Suspension, Application and Special Features



PAVIMENTO  
Pavement

SUSPENSÃO ATRAVÉS DE FERRAMENTA ADEQUADA LIGADA A CASQUILHO DE SUSPENSÃO EM INOX, SITUADO NA PRÓPRIA PEÇA. ELEVÇÃO COM CINTAS EM POLYESTER E PROTECÇÕES ADEQUADAS. ANGULO DE TRACÇÃO DAS CINTAS EM POLYESTER > 60°  
 Suspension with proper tools connected to stainless steel threaded suspension anchor placed in the element. Elevation with polyester slings and appropriate protections. Polyester slings traction angle > 60°

### STONE W/ TOPPER XL - LINHA LANDSCAPES

AMP.019/00 EDIÇÃO 0 DATA: 27/04/12

**AMOP**  
CONCEPT

APARTADO 38 3754-906 AGUADA DE BAIXO ÁGUEDA - PORTUGAL  
 TEL 234667957 FAX 234666908  
 geral@grupoamop.com www.grupoamop.com

REF.ª - 02002

FT.02002 Folha | Page 1-1

ESTE DESENHO NÃO PODE SER REPRODUZIDO, DIVULGADO OU COPIADO NO TODO OU EM PARTE SEM A AUTORIZAÇÃO EXPRESSA DOS SEUS AUTORES. RESERVADOS TODOS OS DIREITOS PELA LEGISLAÇÃO EM VIGOR. NÃO MEDIR OS DESENHOS. USAR SÓ A COTAGEM.  
 This project may not be reproduced, distributed or copied in whole or in part without the express permission of their authors. All rights reserved by law. Not measure the drawings. Use only de measurements.